

D-pupillen

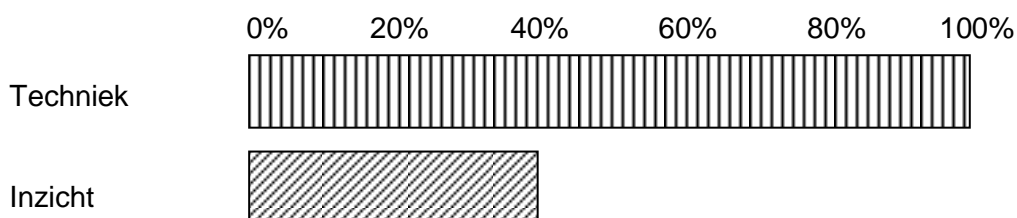
1 TEGEN 1

Ter herinnering:

Doelstellingen voor D-pupillen - datgene wat geleerd moet worden

- Verder ontwikkelen van de techniek in basisvormen en wedstrijddecite situaties.
 - Passen binnenkant voet
 - Aannemen
 - Dribbelen/drijven/passeren
 - Wreeftrap
 - Bal afschermen
 - Koppen
 - Aanvallend
 - verdedigend
 - Sliding
 - Bloktackle
- Verder ontwikkelen van het inzicht in het herkennen van spelbedoelingen (3).
- Het ontwikkelen van het inzicht in de algemene uitgangspunten (4) in de hoofdmomenten (5):
 - balbezit eigen team (teamfuncties opbouwen en aanvallen)
 - balbezit tegenpartij (teamfunctie verdedigen)in de verschillende linies in 11 tegen 11.

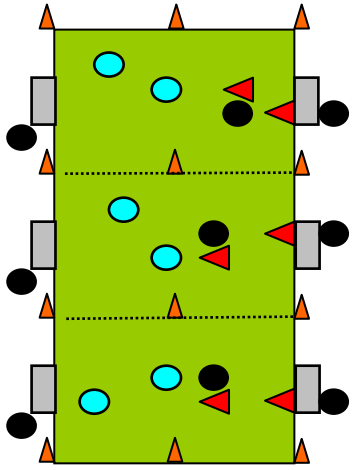
Indicatie coachingsaccenten:



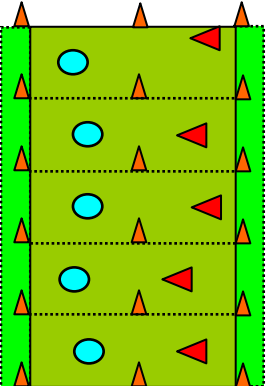
Toelichting doelstelling:

Spelers/speelsters moeten nu eerst leren functioneren binnen een teamorganisatie (1 : 4 : 3 : 3) bij balbezit en balbezit tegenpartij (hoofdmomenten) en de daarbij behorende 3 teamfuncties (opbouwen en aanvallen bij balbezit en verdedigen bij balbezit tegenpartij). De taken behorende bij de positie van de individuele spelers/speelsters dienen daarbij inhoud te krijgen.

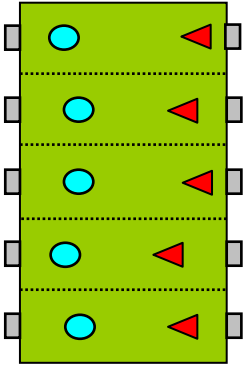
1. Chaos-pingelspel ('1 tegen 2')

Tekening	Spelverloop/Spelregels	Veranderingen/Organisatie
 <p>- 12 spelers per veld - veld: 12 x 20 meter</p> <p><u>Materiaal:</u> - 9 ballen - 12 dopjes/pilonnen - 6 doeltjes (van pilonnen) - 6 rode hesjes</p>	<p>Spelverloop: Van de balbezitters is er één doelverdediger en de ander aanvaller die moet proberen bij de twee tegenstanders te scoren. Verdedigers proberen dit te voorkomen en vervolgens zelf te scoren.</p> <p>Spelregels: 1. Spel begint met dribbel vanaf achterlijn. 2. Bal uit: indribbelen vanaf zijlijn. 3. Hoekschop: bal indribbelen vanaf hoekpunt.</p>	<p>Veranderingen:</p> <ul style="list-style-type: none"> veld vergroten/verkleinen <p>Organisatie:</p> <ul style="list-style-type: none"> Behaalde punten onthouden. Na ieder wedstrijdje kunnen alle teams met rode hesjes aan één veldje naar links doorschuiven. Zo krijgt men steeds een andere tegenstander.

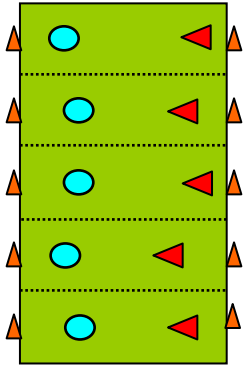
2. 1 tegen 1 lijnvoetbal

Tekening	Spelverloop/Spelregels	Veranderingen/Organisatie
 <p>- 10 spelers per veld - veld: 8 x 15 meter</p> <p><u>Materiaal:</u> - 5 ballen - 18 dopjes/pilonnen - 5 rode hesjes</p>	<p>Spelverloop: Spelers met bal proberen bal over achterlijn te dribbelen en in scoorvak stil te leggen. Verdedigers proberen dit te voorkomen.</p> <p>Spelregels: 1. Spel begint met dribbel vanaf achterlijn. 2. Bal uit: indribbelen vanaf zijlijn. 3. Hoekschop: bal indribbelen vanaf hoekpunt.</p>	<p>Veranderingen:</p> <ul style="list-style-type: none"> veld vergroten/verkleinen <p>Organisatie:</p> <ul style="list-style-type: none"> Korte wedstrijdjes laten spelen (1 minuut). Behaalde punten onthouden. Na ieder wedstrijdje kunnen alle spelers met rode hesjes aan één veldje naar links doorschuiven. Zo krijgt men steeds een andere tegenstander. Bij een oneven aantal staat de speler die over is buiten het veld met een rood hesje aan. Hij schuift met de spelers met de rode hesjes mee. Zo staat iedere speler één ronde stil.

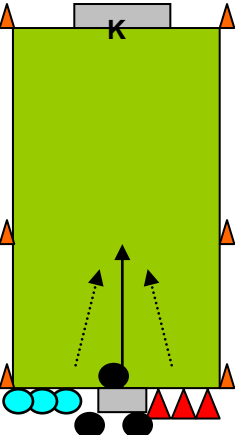
3. 1 tegen 1 met doeltjes

Tekening	Spelverloop/Spelregels	Veranderingen/Organisatie
 <p data-bbox="562 245 763 293">- 10 spelers per veld - veld: 8 x 15 meter</p> <p data-bbox="562 544 763 692"><u>Materiaal:</u> - 5 ballen - 18 dopjes/pilonnen - 10 doeltjes (van pilonnen) - 5 rode hesjes</p>	<p data-bbox="813 225 1485 304">Spelverloop: Spelers met bal proberen te scoren in doeltje van tegenstander. Verdedigers proberen dit te voorkomen.</p> <p data-bbox="813 587 1485 699">Spelregels: 1. Spel begint met dribbel vanaf achterlijn. 2. Bal uit: indribbelen vanaf zijlijn. 3. Hoekschop: bal indribbelen vanaf hoekpunt.</p>	<p data-bbox="1507 225 2018 256">Veranderingen:</p> <ul data-bbox="1507 256 2018 280" style="list-style-type: none"> • veld vergroten/verkleinen <p data-bbox="1507 368 2018 400">Organisatie:</p> <ul data-bbox="1507 400 2018 703" style="list-style-type: none"> • Korte wedstrijdjes laten spelen (1 minuut). • Behaalde punten onthouden. • Na ieder wedstrijdje kunnen alle spelers met rode hesjes aan één veldje naar links doorschuiven. Zo krijgt men steeds een andere tegenstander. • Bij een oneven aantal staat de speler die over is buiten het veld met een rood hesje aan. Hij schuift met de spelers met de rode hesjes mee. Zo staat iedere speler één ronde stil.

4. 1 tegen 1 pilonvoetbal

Tekening	Spelverloop/Spelregels	Veranderingen/Organisatie
 <p data-bbox="562 924 763 971">- 10 spelers per veld - veld: 8 x 15 meter</p> <p data-bbox="562 1222 763 1323"><u>Materiaal:</u> - 5 ballen - 22 dopjes/pilonnen - 5 rode hesjes</p>	<p data-bbox="813 903 1485 983">Spelverloop: Spelers met bal proberen te scoren door pilon van tegenstander te raken. Verdedigers proberen dit te voorkomen.</p> <p data-bbox="813 1294 1485 1406">Spelregels: 1. Spel begint met dribbel vanaf achterlijn. 2. Bal uit: indribbelen vanaf zijlijn. 3. Hoekschop: bal indribbelen vanaf hoekpunt.</p>	<p data-bbox="1507 903 2018 935">Veranderingen:</p> <ul data-bbox="1507 935 2018 991" style="list-style-type: none"> • veld vergroten/verkleinen • meer pilonnen plaatsen <p data-bbox="1507 1078 2018 1110">Organisatie:</p> <ul data-bbox="1507 1110 2018 1414" style="list-style-type: none"> • Korte wedstrijdjes laten spelen (1 minuut). • Behaalde punten onthouden. • Na ieder wedstrijdje kunnen alle spelers met rode hesjes aan één veldje naar links doorschuiven. Zo krijgt men steeds een andere tegenstander. • Bij een oneven aantal staat de speler die over is buiten het veld met een rood hesje aan. Hij schuift met de spelers met de rode hesjes mee. Zo staat iedere speler één ronde stil.

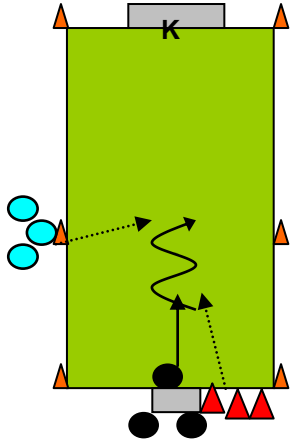
5. 1 tegen 1 na pass (1) (start op gelijke hoogte)

Tekening	Spelverloop/Spelregels	Veranderingen
 <p data-bbox="562 245 763 293">- 10 spelers per veld - veld: 8 x 15 meter</p> <p data-bbox="562 520 770 639"><u>Materiaal:</u> - 5 ballen - 6 dopjes/pilonnen - 1 pupillendoel - 1 klein doeltje</p>	<p data-bbox="808 229 958 252">Spelverloop:</p> <p data-bbox="808 253 1458 336">Trainer speelt bal naar voren. Twee spelers sprinten naar de bal en gaan duel aan. Balbezitter scoort op doel met keeper. Verdediger scoort op klein doeltje.</p> <p data-bbox="808 587 943 609">Spelregels:</p> <ol data-bbox="808 616 1196 699" style="list-style-type: none"> 1. Spel begint met pass door trainer. 2. Bal uit: actie over. 3. Hoekschop: actie over. 	<p data-bbox="1503 229 1682 252">Veranderingen:</p> <ul data-bbox="1503 258 1980 427" style="list-style-type: none"> • veld vergroten/verkleinen • één van de rijtjes krijgt een voorsprong • één van de rijtjes (de aanvallers) worden van opzij onder druk gezet • één van de rijtjes (de aanvallers) worden van voren onder druk gezet

6. 1 tegen 1 na pass (2) (één speler heeft voorsprong en wordt van achteren onder druk gezet)

Tekening	Spelverloop/Spelregels	Veranderingen
 <p data-bbox="562 925 763 973">- 10 spelers per veld - veld: 8 x 15 meter</p> <p data-bbox="562 1200 770 1319"><u>Materiaal:</u> - 5 ballen - 6 dopjes/pilonnen - 1 pupillendoel - 1 klein doeltje</p>	<p data-bbox="808 909 958 932">Spelverloop:</p> <p data-bbox="808 933 1458 1042">Trainer speelt bal naar voren. Twee spelers sprinten naar de bal en gaan duel aan. Balbezitter scoort op doel met keeper. Verdediger scoort op klein doeltje. Nadat actie afgesloten is sluit men aan bij het andere rijtje spelers.</p> <p data-bbox="808 1292 943 1315">Spelregels:</p> <ol data-bbox="808 1321 1196 1404" style="list-style-type: none"> 1. Spel begint met pass door trainer. 2. Bal uit: actie over. 3. Hoekschop: actie over. 	<p data-bbox="1503 909 1682 932">Veranderingen:</p> <ul data-bbox="1503 938 1980 1107" style="list-style-type: none"> • veld vergroten/verkleinen • spelers starten op gelijke hoogte • één van de rijtjes (de aanvallers) worden van opzij onder druk gezet • één van de rijtjes (de aanvallers) worden van voren onder druk gezet

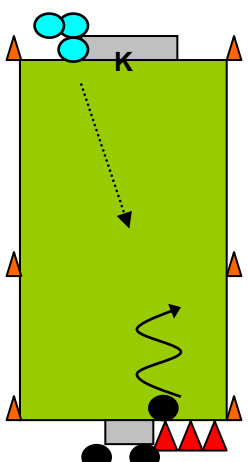
7. 1 tegen 1 na pass (3) (aanvaller/balbezitter wordt van opzij onder druk gezet)

Tekening	Spelverloop/Spelregels	Veranderingen
 <p data-bbox="560 247 772 295">- 10 spelers per veld - veld: 8 x 15 meter</p> <p data-bbox="560 518 772 646"><u>Materiaal:</u> - 5 ballen - 6 dopjes/pilonnen - 1 pupillendoel - 1 klein doeltje</p>	<p data-bbox="810 231 963 255">Spelverloop:</p> <p data-bbox="810 255 1487 359">Trainer speelt bal naar voren. Aanvaller neemt bal mee. Balbezitter scoort op doel met keeper. Verdediger scoort op klein doeltje. Nadat actie afgesloten is sluit men aan bij het andere rijtje spelers.</p> <p data-bbox="810 558 952 582">Spelregels:</p> <ol data-bbox="810 582 1198 694" style="list-style-type: none"> 1. Spel begint met pass door trainer. 2. Aanvaller pikt bal op. 3. Bal uit: actie over. 4. Hoekschop: actie over. 	<p data-bbox="1505 231 1691 255">Veranderingen:</p> <ul data-bbox="1505 255 1982 454" style="list-style-type: none"> • veld vergroten/verkleinen • zowel van links alsook van rechts onder druk zetten • spelers starten op gelijke hoogte • één van de rijtjes krijgt een voorsprong • één van de rijtjes (de aanvallers) worden van voren onder druk gezet

8. 1 tegen 1 na pass (4) (aanvaller/balbezitter wordt van voren onder druk gezet)

Tekening	Spelverloop/Spelregels	Veranderingen
 <p data-bbox="560 925 772 973">- 10 spelers per veld - veld: 8 x 15 meter</p> <p data-bbox="560 1197 772 1324"><u>Materiaal:</u> - 5 ballen - 6 dopjes/pilonnen - 1 pupillendoel - 1 klein doeltje</p>	<p data-bbox="810 911 963 935">Spelverloop:</p> <p data-bbox="810 935 1487 1038">Trainer speelt bal naar voren. Aanvaller neemt bal mee. Balbezitter scoort op doel met keeper. Verdediger scoort op klein doeltje. Nadat actie afgesloten is sluit men aan bij het andere rijtje spelers.</p> <p data-bbox="810 1270 952 1294">Spelregels:</p> <ol data-bbox="810 1294 1198 1406" style="list-style-type: none"> 1. Spel begint met pass door trainer. 2. Aanvaller pikt bal op. 3. Bal uit: actie over. 4. Hoekschop: actie over. 	<p data-bbox="1505 911 1691 935">Veranderingen:</p> <ul data-bbox="1505 935 1982 1134" style="list-style-type: none"> • veld vergroten/verkleinen • zowel van links alsook van rechts onder druk zetten • spelers starten op gelijke hoogte • één van de rijtjes krijgt een voorsprong • één van de rijtjes (de aanvallers) worden van opzij onder druk gezet

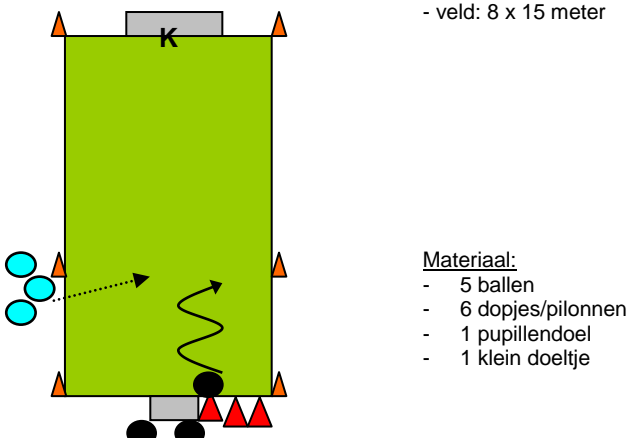
9. 1 tegen 1 (1) (balbezitter wordt van voren onder druk gezet)

Tekening	Spelverloop/Spelregels	Veranderingen
 <p data-bbox="560 247 772 295">- 10 spelers per veld - veld: 8 x 15 meter</p> <p data-bbox="560 518 772 646"><u>Materiaal:</u> - 5 ballen - 6 dopjes/pilonnen - 1 pupillendoel - 1 klein doeltje</p>	<p data-bbox="806 231 1489 335">Spelverloop: Aanvaller dribbelt vanaf achterlijn. Balbezitter scoort op doel met keeper. Verdediger scoort op klein doeltje. Nadat actie afgesloten is sluit men bij het andere rijtje spelers.</p> <p data-bbox="806 582 1489 702">Spelregels: 1. Spel begint met dribbel. 2. Bal uit: actie over. 3. Hoekschop: actie over.</p>	<p data-bbox="1500 231 2016 255">Veranderingen:</p> <ul data-bbox="1500 263 2016 375" style="list-style-type: none"> • veld vergroten/verkleinen • balbezitter wordt van achteren onder druk gezet. • balbezitter wordt van opzij onder druk gezet

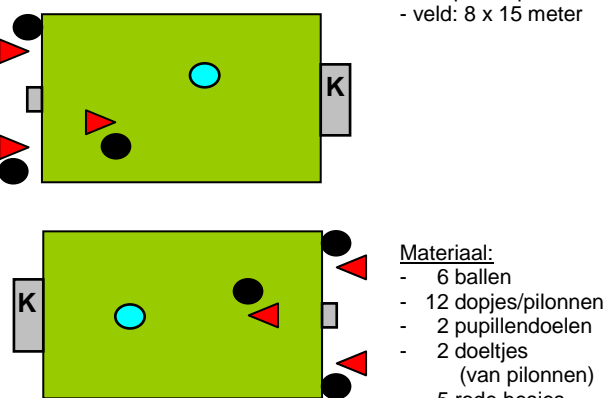
10. 1 tegen 1 (2) (balbezitter wordt van achteren onder druk gezet)

Tekening	Spelverloop/Spelregels	Veranderingen
 <p data-bbox="560 927 772 975">- 10 spelers per veld - veld: 8 x 15 meter</p> <p data-bbox="560 1198 772 1326"><u>Materiaal:</u> - 5 ballen - 6 dopjes/pilonnen - 1 pupillendoel - 1 klein doeltje</p>	<p data-bbox="806 911 1489 1045">Spelverloop: Aanvaller dribbelt vanaf achterlijn. Balbezitter scoort op doel met keeper. Verdediger start vanaf zijlijn als aanvaller pilonnen gepasseerd is en scoort op klein doeltje. Nadat actie afgesloten is sluit men aan bij het andere rijtje spelers.</p> <p data-bbox="806 1294 1489 1412">Spelregels: 1. Spel begint met pass door trainer. 2. Bal uit: actie over. 3. Hoekschop: actie over.</p>	<p data-bbox="1500 911 2016 935">Veranderingen:</p> <ul data-bbox="1500 943 2016 1109" style="list-style-type: none"> • veld vergroten/verkleinen • plaats van startpilon verder naar voren of naar achteren plaatsen • balbezitter wordt van opzij onder druk gezet • balbezitter wordt van voren onder druk gezet

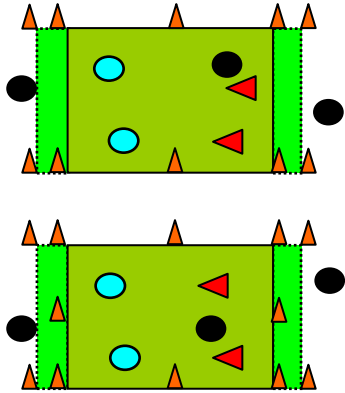
11. 1 tegen 1 (3) (balbezitter wordt van opzij onder druk gezet)

Tekening	Spelverloop/Spelregels	Veranderingen
 <p>- 10 spelers per veld - veld: 8 x 15 meter</p> <p><u>Materiaal:</u> - 5 ballen - 6 dopjes/pilonnen - 1 pupillendoel - 1 klein doeltje</p>	<p>Spelverloop: Aanvaller dribbelt vanaf achterlijn. Balbezitter scoort op doel met keeper. Verdediger start tegelijk vanaf zijlijn en scoort op klein doeltje. Nadat actie afgesloten is sluit men aan bij het andere rijtje spelers.</p> <p>Spelregels: 1. Spel begint met pass door trainer. 2. Aanvaller pikt bal op. 3. Bal uit: actie over. 4. Hoekschop: actie over.</p>	<p>Veranderingen:</p> <ul style="list-style-type: none"> • veld vergroten/verkleinen • zowel van links alsook van rechts onder druk zetten • plaats van startpilon verder naar voren of naar achteren plaatsen • balbezitter wordt van achteren onder druk gezet. • balbezitter wordt van voren onder druk gezet

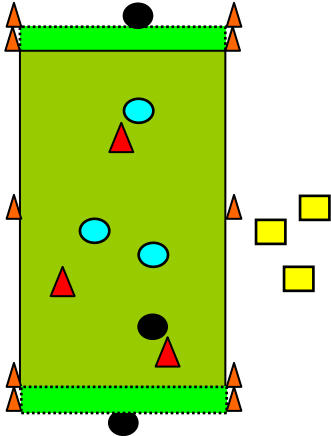
12. 1 tegen 1 met keeper

Tekening	Spelverloop/Spelregels	Veranderingen/Organisatie
 <p>- 10 spelers per veld - veld: 8 x 15 meter</p> <p><u>Materiaal:</u> - 6 ballen - 12 dopjes/pilonnen - 2 pupillendoelen - 2 doeltjes (van pilonnen) - 5 rode hesjes</p>	<p>Spelverloop: Spelers met bal proberen te scoren door bal in doel van keeper te schieten. Verdedigers proberen dit te voorkomen en scoren op klein doeltje.</p> <p>Spelregels: 1. Spel begint met dribbel door aanvaller. 2. Bal uit: indribbelen vanaf zijlijn of actie is voorbij en volgende aanvaller start. 3. Hoekschop: bal indribbelen vanaf hoekpunt of actie is voorbij en volgende aanvaller start.</p>	<p>Veranderingen:</p> <ul style="list-style-type: none"> • veld vergroten/verkleinen <p>Organisatie:</p> <ul style="list-style-type: none"> • Korte wedstrijdjes laten spelen (1 minuut). • Gescoorde doelpunten onthouden. • Spelers blijven steeds op hun eigen veldje of schuiven na de actie door naar volgend veldje. • Eventueel kunnen op ieder veldje twee verdedigers spelen die elkaar na iedere aanvaller afwisselen. • De verdedigers worden gewisseld op teken van de trainer. • Verdediger wisselt als er 3, 4 of 5 keer achter elkaar niet gescoord is.

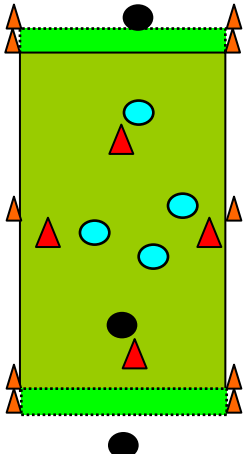
13. 2 tegen 2 lijnvoetbal

Tekening	Spelverloop/Spelregels	Veranderingen/Organisatie
 <p data-bbox="562 245 763 293">- 8 spelers per veld - veld: 12 x 20 meter</p> <p data-bbox="562 547 770 643"><u>Materiaal:</u> - 6 ballen - 20 dopjes/pilonnen - 4 rode hesjes</p>	<p data-bbox="808 228 958 252">Spelverloop: Spelers met bal proberen bal via samenspel en/of individuele acties over achterlijn te dribbelen en in scoorvak stil te leggen. Verdedigers proberen dit te voorkomen.</p> <p data-bbox="808 587 943 611">Spelregels: 1. Spel begint met dribbel vanaf achterlijn. 2. Bal uit: indribbelen of inpassen vanaf zijlijn. 3. Hoekschop: bal indribbelen of inpassen vanaf hoekpunt.</p>	<p data-bbox="1503 228 1682 252">Veranderingen:</p> <ul data-bbox="1503 256 1816 280" style="list-style-type: none"> • veld vergroten/verkleinen <p data-bbox="1503 507 1644 531">Organisatie:</p> <ul data-bbox="1503 536 2002 726" style="list-style-type: none"> • Behaalde punten onthouden. • Na ieder wedstrijdje krijgt men een andere tegenstander. • Bij een oneven aantal spelers wordt er één drietal geformeerd. Elke keer als het spel 'dood' is (uit, achter, doelpunt) wordt er in het drietal doorgeschoven.

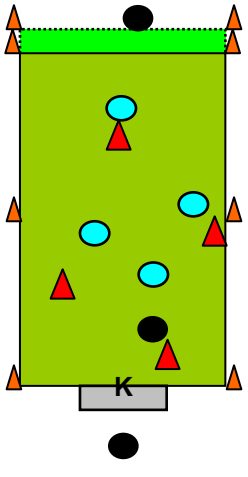
14. 3 tegen 3 lijnvoetbal

Tekening	Spelverloop/Spelregels	Veranderingen/Organisatie
 <p data-bbox="562 933 763 981">- 6 spelers per veld - veld: 15 x 25 meter</p> <p data-bbox="562 1233 770 1353"><u>Materiaal:</u> - 3 ballen - 10 dopjes/pilonnen - 3 rode hesjes - 3 gele hesjes</p>	<p data-bbox="808 911 958 935">Spelverloop: Spelers met bal proberen bal via samenspel en/of individuele acties over achterlijn te dribbelen en in scoorvak stil te leggen. Verdedigers proberen dit te voorkomen.</p> <p data-bbox="808 1302 943 1326">Spelregels: 1. Spel begint met dribbel vanaf achterlijn. 2. Bal uit: indribbelen of inpassen vanaf zijlijn. 3. Hoekschop: bal indribbelen of inpassen vanaf hoekpunt.</p>	<p data-bbox="1503 911 1682 935">Veranderingen:</p> <ul data-bbox="1503 940 1816 963" style="list-style-type: none"> • veld vergroten/verkleinen <p data-bbox="1503 1137 1644 1161">Organisatie:</p> <ul data-bbox="1503 1166 2002 1388" style="list-style-type: none"> • Behaalde punten onthouden. • Na ieder wedstrijdje krijgt men een andere tegenstander. • Als er 9 spelers zijn kan er een extra team gemaakt worden dat langs de kant staat en gaat spelen als er bijvoorbeeld 2 of 3 doelpunten gemaakt zijn. Het winnende team wordt dan gewisseld.

15. 4 tegen 4 lijnvoetbal

Tekening	Spelverloop/Spelregels	Veranderingen/Organisatie
 <p data-bbox="560 247 772 295">- 8 spelers per veld - veld: 20 x 35 meter</p> <p data-bbox="560 550 772 646"><u>Materiaal:</u> - 3 ballen - 10 dopjes/pilonnen - 4 rode hesjes</p>	<p data-bbox="810 231 963 255">Spelverloop: Spelers met bal proberen bal via samenspel en/of individuele acties over achterlijn te dribbelen en in scoorvak stil te leggen. Verdedigers proberen dit te voorkomen.</p> <p data-bbox="810 582 952 606">Spelregels: 1. Spel begint met dribbel vanaf achterlijn. 2. Bal uit: indribbelen of inpassen vanaf zijlijn. 3. Hoekschop: bal indribbelen of inpassen vanaf hoekpunt.</p>	<p data-bbox="1505 231 1691 255">Veranderingen:</p> <ul data-bbox="1505 263 1814 287" style="list-style-type: none"> • veld vergroten/verkleinen <p data-bbox="1505 646 1646 670">Organisatie:</p> <ul data-bbox="1505 678 1848 702" style="list-style-type: none"> • Behaalde punten onthouden.

16. 4 tegen 4 lijnvoetbal in combinatie met scoren op doel

Tekening	Spelverloop/Spelregels	Veranderingen/Organisatie
 <p data-bbox="560 925 772 973">- 9 spelers per veld - veld: 20 x 35 meter</p> <p data-bbox="560 1220 772 1316"><u>Materiaal:</u> - 3 ballen - 8 dopjes/pilonnen - 4 rode hesjes</p>	<p data-bbox="810 909 963 933">Spelverloop: Spelers met bal proberen bal via samenspel en/of individuele acties over achterlijn te dribbelen en in scoorvak stil te leggen. Verdedigers proberen dit te voorkomen en te scoren in het doel.</p> <p data-bbox="810 1268 952 1292">Spelregels: 1. Spel begint met dribbel vanaf achterlijn of inrollen vanaf de keeper. 2. Bal uit: indribbelen of inpassen vanaf zijlijn. 3. Hoekschop: bal indribbelen of inpassen vanaf hoekpunt.</p>	<p data-bbox="1505 909 1691 933">Veranderingen:</p> <ul data-bbox="1505 941 1993 1021" style="list-style-type: none"> • veld vergroten/verkleinen • spelen met andere aantallen (2 tegen 2 of 3 tegen 3) <p data-bbox="1505 1324 1646 1348">Organisatie:</p> <ul data-bbox="1505 1356 2004 1380" style="list-style-type: none"> • Na verloop van tijd wisselen van speelheft.